

## PÚBLICO-ALVO | OBJETIVO DE INVESTIMENTO

O KILIMA BANCOS FI RF tem como público-alvo os investidores em geral que buscam a valorização de suas cotas em linha com o CDI através de investimentos em ativos financeiros e/ou modalidades operacionais disponíveis nos mercados brasileiros de renda fixa, com alto grau de liquidez e exposição a títulos emitidos por instituição financeira.

## COMENTÁRIO DO GESTOR

O KILIMA BANCOS é um fundo que busca entregar retornos superiores ao CDI com alto grau de liquidez, por se tratar de um fundo D+0. A estratégia do fundo é focada na alocação de emissores bancário que se encaixam na categoria de Grau de Investimentos, reforçamos nossa posição em papéis com menor prazo médio de Instituições financeiras com alta qualidade de crédito, no mês o fundo atingiu um retorno de 100,4% e desde o início o fundo está com um retorno acumulado de 105,64% do CDI.

### Rentabilidade

|             | Jan     | Fev     | Mar | Abr    | Mai     | Jun     | Jul     | Ago     | Set     | Out     | Nov     | Dez     | Acum. Ano | Desde o início |
|-------------|---------|---------|-----|--------|---------|---------|---------|---------|---------|---------|---------|---------|-----------|----------------|
| <b>2024</b> | -       | -       | -   | 0,64%  | 0,91%   | 0,95%   | 0,94%   | 0,95%   | 0,94%   | 0,93%   | 0,79%   | 0,94%   | 8,28%     | 8,28%          |
| CDI         | -       | -       | -   | 0,64%  | 0,83%   | 0,79%   | 0,91%   | 0,87%   | 0,83%   | 0,93%   | 0,79%   | 0,93%   | 7,78%     | 7,78%          |
| % CDI       | -       | -       | -   | 99,24% | 109,36% | 120,51% | 103,60% | 109,19% | 112,59% | 100,48% | 100,19% | 101,15% | 106,45%   | 106,45%        |
| <b>2025</b> | 1,05%   | 0,99%   | -   | -      | -       | -       | -       | -       | -       | -       | -       | -       | 2,05%     | 10,50%         |
| CDI         | 1,01%   | 0,99%   | -   | -      | -       | -       | -       | -       | -       | -       | -       | -       | 2,00%     | 9,94%          |
| % CDI       | 103,97% | 100,42% | -   | -      | -       | -       | -       | -       | -       | -       | -       | -       | 102,23%   | 105,64%        |

### INDICADORES

**PL da estratégia:** R\$ 165,2 MM  
**PL Médio (12M):** R\$ 104,3 MM  
**Retorno desde o início:** 10,50%  
**Retorno desde o início (%CDI):** 106,11%  
**Volatilidade anualizada (42 d.u.):** 0,10%

### SOBRE O FUNDO

**Data de Início:** 09/04/2024  
**Taxa de Administração:** 0,28% a.a.  
**Taxa de Performance:** NA  
**Tributação:** NA  
**Cotização de Aplicação:** D+0  
**Conversão de Resgate:** D+0  
**Pagamento do Resgate:** D+0  
**Saldo Mínimo de Permanência:** R\$ 100,00  
**Investimento Inicial Mínimo:** R\$ 100,00  
**Horário para Aplicação e Resgate:** até 14:30  
**Auditoria:** PRICEWATERHOUSECOOPERS AUDITORES INDEPENDENTES

### INFORMAÇÕES BANCÁRIAS

Banco Santander – 033  
 Agência 2771  
 Conta Corrente: 13012101-9

**KILIMA BANCOS FUNDO DE INVESTIMENTO EM RENDA FIXA CRÉDITO PRIVADO**  
**CNPJ:** 49.272.086/0001-09

### ADMINISTRAÇÃO

XP INVESTIMENTOS CCTVM S.A.  
 CNPJ: 02.332.886/0001-04  
 Av. Ataulfo de Paiva nº 153 | 5º e 8º andares | Leblon |  
 Rio de Janeiro, CEP 22440-033  
 www.xpi.com.br

### CUSTÓDIA

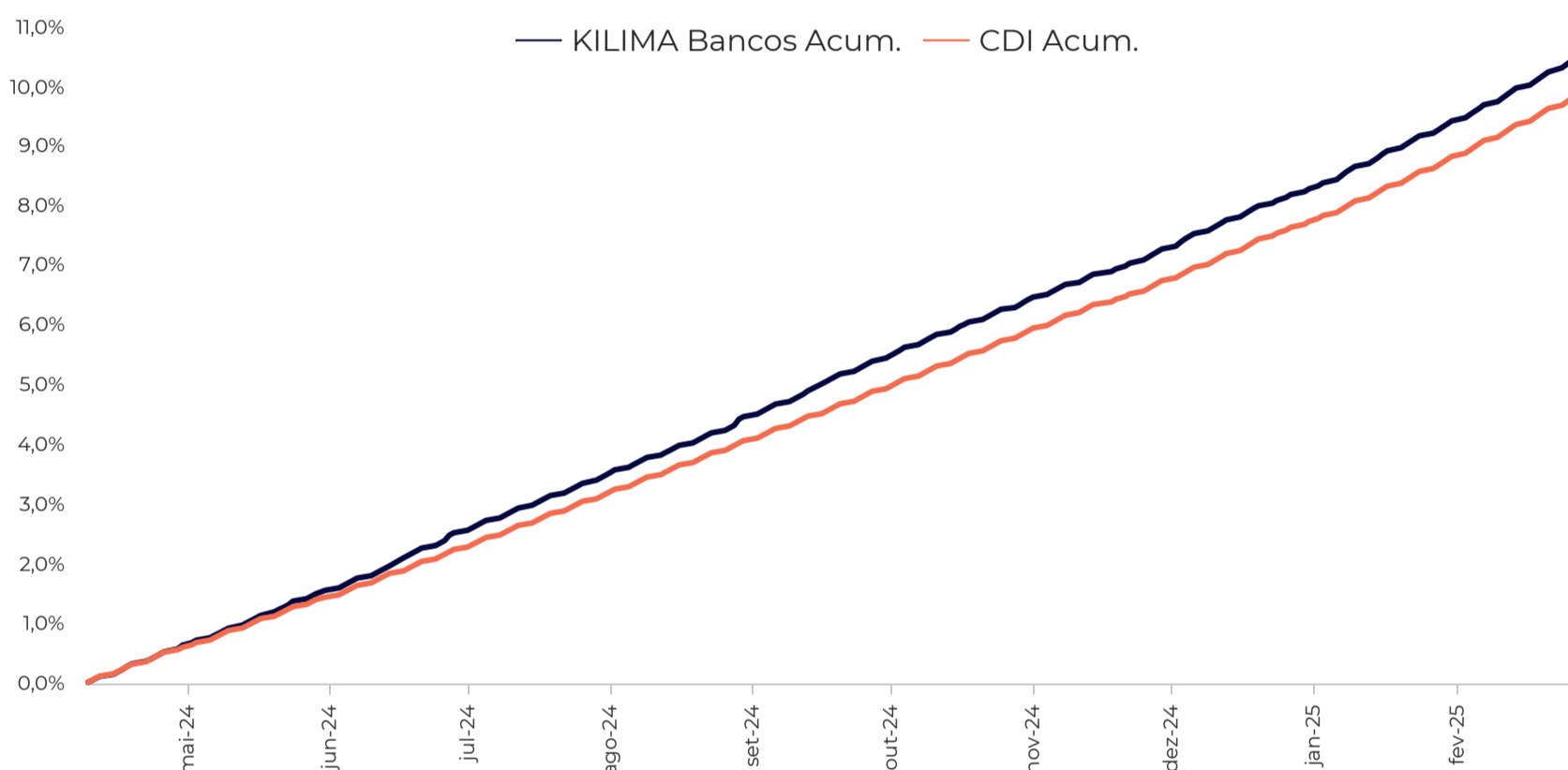
Santander Caceis Brasil DTVM S.A  
 CNPJ: 62.318.407/0001-19  
 Rua Amador Bueno, 474. 1º andar - Bloco D  
 São Paulo - SP, CEP 04752-005  
 s3dvtm.com.br

### Serviço de Atendimento ao Consumidor (SAC):

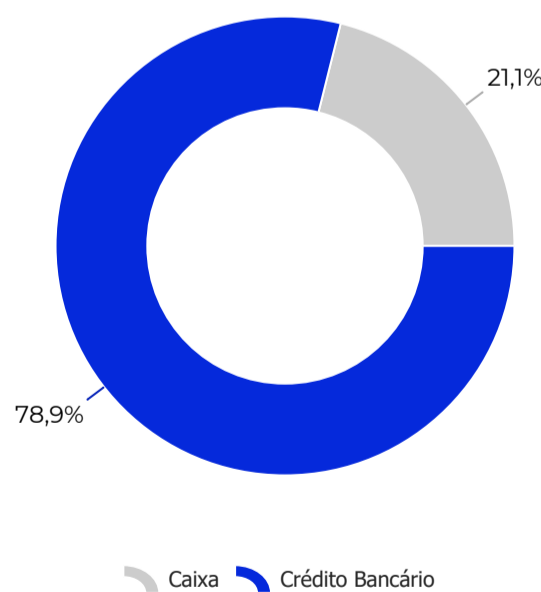
0800 722 4412

**Ouvidoria:** 0800 723 5076

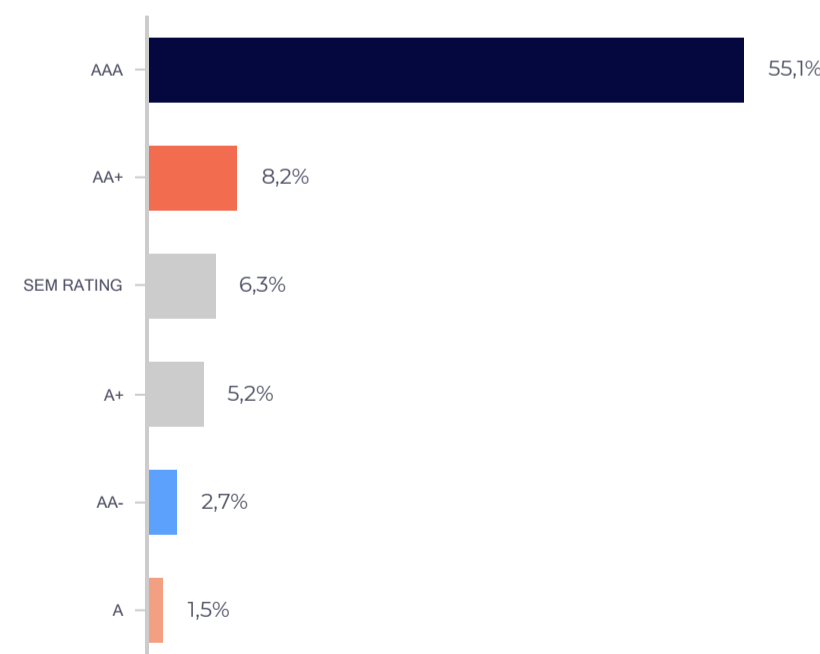
### DESEMPENHO (Retorno Absoluto)



### Distribuição por classe de ativo (% do PL)



### Distribuição por rating (% do PL)\*



\*O gráfico refere-se somente à alocação de Crédito Bancário.