

PÚBLICO-ALVO | OBJETIVO DE INVESTIMENTO

O KILIMA MOTO F I R F C P tem como público-alvo os investidores em geral que buscam a valorização de suas cotas através de investimentos em ativos financeiros e/ou modalidades operacionais disponíveis nos mercados de renda fixa, negociados nos mercados interno e externo, relacionados à variação das taxas de juros pós ou pré-fixados, de índices de preços, ou ambos, sem o compromisso de concentração em nenhum fator em especial, sendo vedado exposição em renda variável.

COMENTÁRIO DO GESTOR

O KILIMA MOTO F I R F C P é um fundo de liquidez D+1, voltado para gestão de caixa, com o objetivo de retorno de longo prazo superior ao CDI, através de alocação majoritária em títulos públicos e ativos de crédito privado. Em janeiro o fundo começou o ano com um retorno de 107,8% do CDI, fundo segue bastante alocado em ativos High Grade com prazo médio mais curto buscando retornos com menor nível de volatilidade

Rentabilidade

	Jan	Fev	Mar	Abr	Mai	Jun	Jul	Ago	Set	Out	Nov	Dez	Acum. Ano	Desde o início
2022	-	0,00%	0,96%	0,83%	1,07%	1,03%	1,04%	1,22%	1,14%	1,08%	1,04%	1,14%	11,07%	11,07%
CDI	-	0,04%	0,92%	0,83%	1,03%	1,01%	1,03%	1,17%	1,07%	1,02%	1,02%	1,12%	10,77%	10,77%
% CDI	-	0,00%	103,60%	100,05%	103,30%	102,11%	100,71%	104,08%	106,76%	105,60%	101,78%	101,53%	102,74%	102,74%
2023	0,21%	0,62%	1,04%	0,98%	1,28%	1,24%	1,13%	1,45%	1,09%	1,12%	1,00%	1,04%	12,91%	25,41%
CDI	1,12%	0,92%	1,17%	0,92%	1,12%	1,07%	1,07%	1,14%	0,97%	1,00%	0,92%	0,90%	13,05%	25,22%
% CDI	18,42%	67,43%	88,33%	107,24%	113,90%	116,00%	105,82%	127,54%	112,14%	112,31%	109,38%	115,64%	98,97%	100,73%
2024	1,11%	0,92%	1,06%	0,95%	0,86%	0,86%	0,97%	0,95%	0,92%	0,93%	0,79%	0,67%	11,58%	39,92%
CDI	0,97%	0,80%	0,83%	0,89%	0,83%	0,79%	0,91%	0,87%	0,83%	0,93%	0,79%	0,93%	10,87%	38,84%
% CDI	115,11%	114,36%	127,05%	107,06%	103,48%	109,40%	106,55%	109,75%	110,26%	100,64%	100,18%	72,73%	106,45%	102,79%
2025	1,09%	-	-	-	-	-	-	-	-	-	-	-	1,09%	41,45%
CDI	1,01%	-	-	-	-	-	-	-	-	-	-	-	1,01%	40,24%
% CDI	107,81%	-	-	-	-	-	-	-	-	-	-	-	107,81%	102,99%

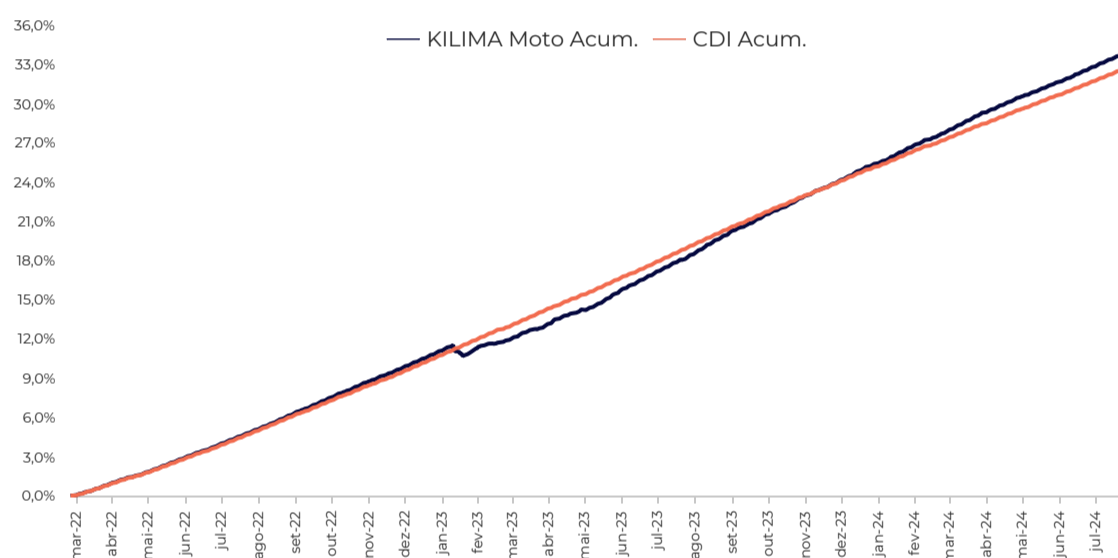
INDICADORES

PL da estratégia: R\$ 169,5 MM
PL Médio (12M): R\$ 166,1 MM
Retorno desde o início: 41,45%
Retorno desde o início (%CDI): 103,14%
Volatilidade anualizada (42 d.u.): 0,30%

SOBRE O FUNDO

Data de Início: 25/02/2022
Taxa de Administração: 0,40% a.a.
Taxa de Performance: NA
Tributação: Longo prazo
Cotização de Aplicação: D+0
Conversão de Resgate: D+0
Pagamento do Resgate: D+1
Saldo Mínimo de Permanência: R\$ 100,00
Investimento Inicial Mínimo: R\$ 1.000,00
Horário para Aplicação e Resgate: ATÉ 15:00 HRS
Auditoria: ERNST & YOUNG AUDITORES INDEPENDENTES

DESEMPENHO (Retorno Absoluto)



INFORMAÇÕES BANCÁRIAS

Banco Santander - 033
 Agência 2771
 Conta Corrente: 13010661-4

KILIMA MOTO FUNDO DE INVESTIMENTO RENDA FIXA CRÉDITO PRIVADO
CNPJ: 42.774.252/0001-18

ADMINISTRAÇÃO

XP INVESTIMENTOS CCTVM S.A.
 CNPJ: 02.332.886/0001-04
 Av. Ataulfo de Paiva nº 153 | 5º e 8º andares | Leblon |
 Rio de Janeiro, CEP 22440-033
 www.xpi.com.br

CUSTÓDIA

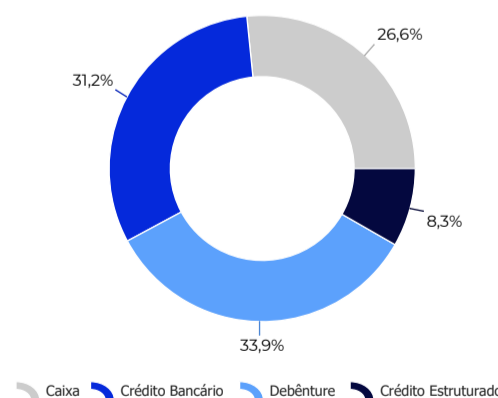
Santander Caceis Brasil DTVM S.A.
 CNPJ: 62.318.407/0001-19
 Rua Amador Bueno, 474. 1º andar - Bloco D
 São Paulo - SP, CEP 04752-005
 s3dtvm.com.br

Serviço de Atendimento ao Consumidor (SAC):

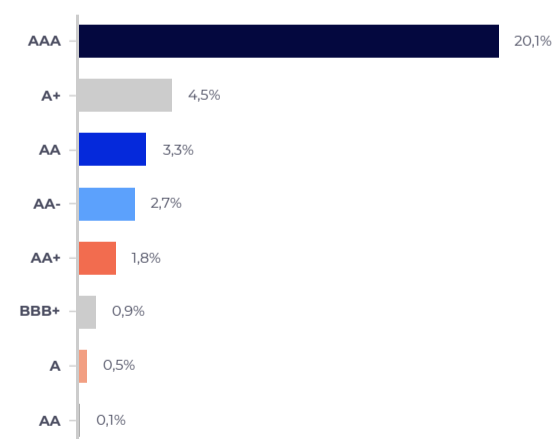
0800 722 4412

Ouvidoria: 0800 723 5076

Distribuição por classe de ativo (% do PL)



Distribuição por rating (% do PL)*



*O gráfico refere-se somente à alocação de debêntures, utilizando o rating da emissão do papel ou, na ausência deste, o rating do emissor.