

## PÚBLICO-ALVO | OBJETIVO DE INVESTIMENTO

O KILIMA MAJI FI RF tem como público-alvo os investidores em geral que buscam a valorização de suas cotas em linha com o CDI através de investimentos em ativos financeiros e/ou modalidades operacionais disponíveis nos mercados brasileiros de renda fixa, com alto grau de liquidez e concentração em títulos do tesouro pós-fixados.

## COMENTÁRIO DO GESTOR

O KILIMA MAJI FI RF busca entregar retornos superiores ao CDI com alto grau de liquidez, por se tratar de um fundo D+0. O fundo mantém um percentual reduzido de ativos de crédito privado high grade, que representam 40% do seu patrimônio líquido atual. No mês de setembro o fundo obteve um retorno de 104,5% do CDI. No mercado, há cada vez menos prêmio para ativos AAA; seguimos buscando oportunidades para gerar alfa sem aumentar os níveis de risco da carteira.

### Rentabilidade

	Jan	Fev	Mar	Abr	Mai	Jun	Jul	Ago	Set	Out	Nov	Dez	Acum. Ano	Desde o início
<b>2021</b>	-	-	-	-	-	0,12%	0,39%	0,42%	0,45%	0,52%	0,59%	0,75%	3,28%	3,28%
CDI	-	-	-	-	-	0,17%	0,36%	0,42%	0,44%	0,48%	0,59%	0,76%	3,26%	3,26%
% CDI	-	-	-	-	-	71,98%	110,93%	98,54%	101,95%	107,91%	99,73%	98,20%	100,49%	100,49%
<b>2022</b>	0,79%	0,83%	0,93%	0,70%	1,05%	1,05%	1,04%	1,18%	1,10%	1,05%	1,01%	1,11%	12,49%	16,18%
CDI	0,73%	0,75%	0,92%	0,83%	1,03%	1,01%	1,03%	1,17%	1,07%	1,02%	1,02%	1,12%	12,37%	16,04%
% CDI	107,31%	110,96%	101,03%	83,47%	101,38%	103,37%	100,44%	101,28%	102,22%	103,32%	98,64%	98,83%	100,95%	100,87%
<b>2023</b>	0,80%	0,85%	1,12%	0,90%	1,21%	1,16%	1,04%	1,29%	1,04%	1,06%	0,96%	0,96%	13,11%	31,41%
CDI	1,12%	0,92%	1,17%	0,92%	1,12%	1,07%	1,07%	1,14%	0,97%	1,00%	0,92%	0,90%	13,05%	31,18%
% CDI	70,82%	93,11%	95,74%	97,80%	108,03%	107,89%	96,91%	113,32%	106,22%	106,07%	104,22%	107,15%	100,48%	100,74%
<b>2024</b>	1,02%	0,84%	0,89%	0,60%	0,86%	0,83%	0,96%	0,86%	0,87%	-	-	-	8,01%	41,94%
CDI	0,97%	0,80%	0,83%	0,89%	0,83%	0,79%	0,91%	0,87%	0,83%	-	-	-	7,99%	41,66%
% CDI	105,08%	104,97%	106,92%	67,93%	103,55%	105,16%	105,93%	99,19%	104,61%	-	-	-	100,23%	100,65%

### INDICADORES

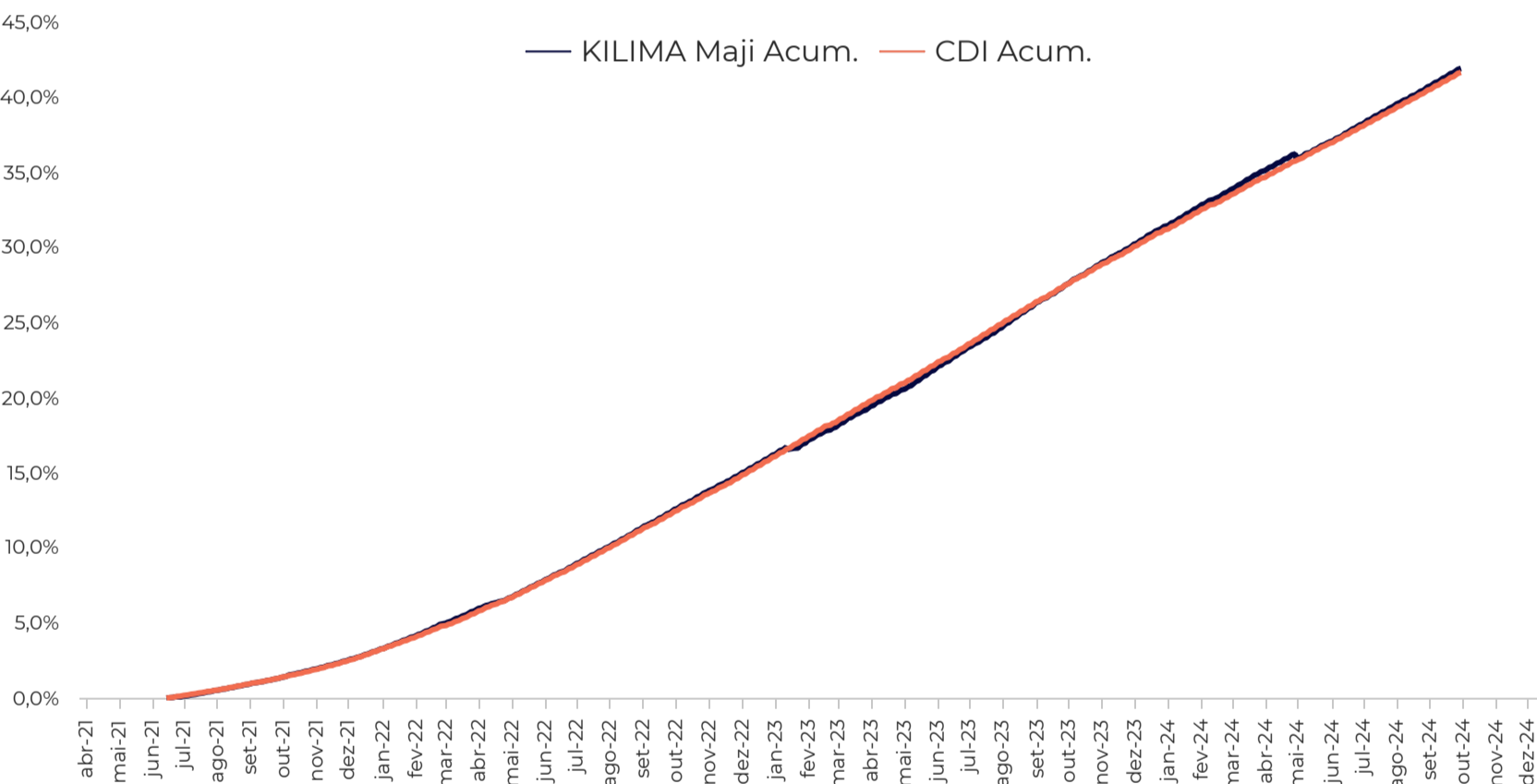
**PL da estratégia:** R\$ 491,5 MM  
**PL Médio (12M):** R\$ 489,9 MM  
**Retorno desde o início:** 41,94%  
**Retorno desde o início (%CDI):** 100,65%  
**Volatilidade anualizada (42 d.u.):** 0,17%

### SOBRE O FUNDO

**Data de Início:** 15/06/2021  
**Taxa de Administração:** 0,27% a.a.  
**Taxa de Performance:** -  
**Tributação:** Longo prazo  
**Cotização de Aplicação:** D+0  
**Conversão de Resgate:** D+0  
**Pagamento do Resgate:** D+0  
**Saldo Mínimo de Permanência:** R\$ 100,00  
**Investimento Inicial Mínimo:** R\$ 100,00  
**Horário para Aplicação e Resgate:** ATÉ 15:00 HRS  
**Auditoria:** ERNST & YOUNG AUDITORES INDEPENDENTES

### DESEMPENHO (Retorno Absoluto)

— KILIMA Maji Acum. — CDI Acum.



### INFORMAÇÕES BANCÁRIAS

Banco Santander - 033  
 Agência 2771  
 Conta Corrente: 13009963-5

### KILIMA MAJI FUNDO DE INVESTIMENTO RENDA FIXA

CNPJ: 39.375.554/0001-09

### ADMINISTRAÇÃO

XP INVESTIMENTOS CCTVM S.A.  
 CNPJ: 02.332.886/0001-04  
 Av. Ataulfo de Paiva nº 153 | 5º e 8º andares | Leblon |  
 Rio de Janeiro, CEP 22440-033  
 www.xpi.com.br

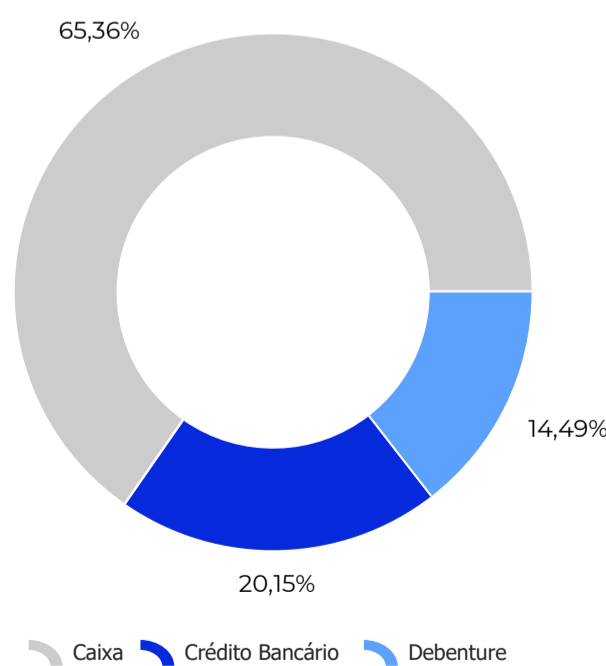
### CUSTÓDIA

Santander Caceis Brasil DTVM S.A.  
 CNPJ: 62.318.407/0001-19  
 Rua Amador Bueno, 474. 1º andar - Bloco D  
 São Paulo - SP, CEP 04752-005  
 s3dtvm.com.br

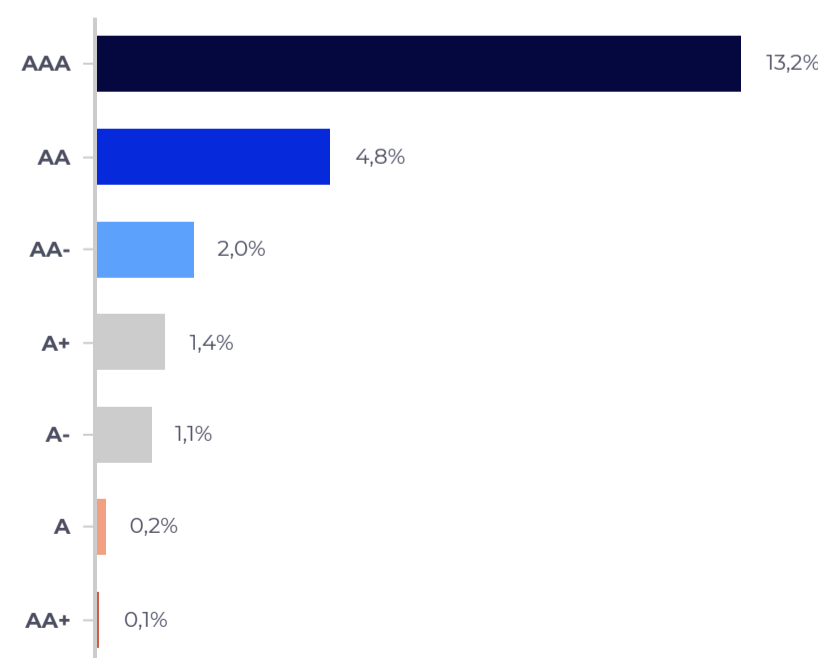
### Serviço de Atendimento ao Consumidor (SAC):

0800 722 4412  
 Ouvidoria: 0800 723 5076

### Distribuição por classe de ativo (% do PL)



### Distribuição por rating (% do PL)



\*O gráfico se refere às debêntures, e utilizamos o rating da emissão do papel, ou o rating do emissor quando não há da emissão