

PÚBLICO-ALVO | OBJETIVO DE INVESTIMENTO

O KILIMA MOTO F I R F C P tem como público-alvo os investidores em geral que buscam a valorização de suas cotas através de investimentos em ativos financeiros e/ou modalidades operacionais disponíveis nos mercados de renda fixa, negociados nos mercados interno e externo, relacionados à variação das taxas de juros pós ou pré-fixados, de índices de preços, ou ambos, sem o compromisso de concentração em nenhum fator em especial, sendo vedado exposição em renda variável.

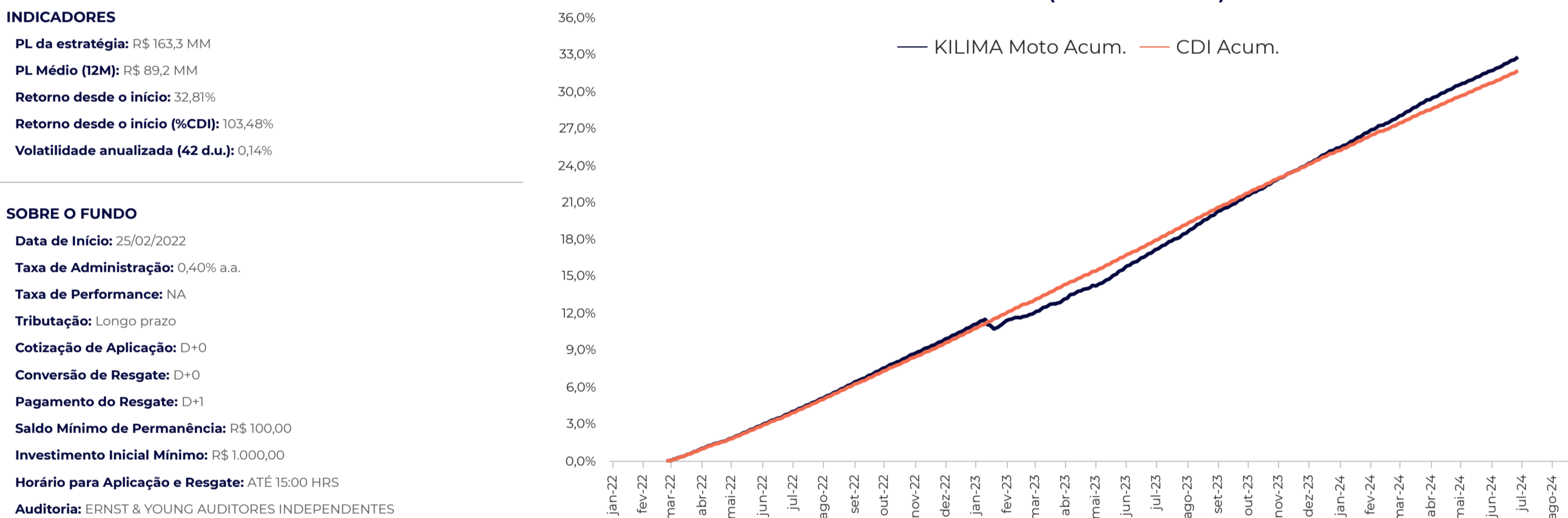
COMENTÁRIO DO GESTOR

O KILIMA MOTO F I R F C P é um fundo de liquidez D+1, projetado para gestão de caixa e busca alcançar retornos de longo prazo superiores ao CDI, predominantemente por meio de investimentos em títulos públicos e ativos de crédito privado. Durante o mês de junho, observou-se um aumento do risco fiscal, acompanhado de ruídos políticos, que resultaram em uma expressiva abertura da curva de juros de aproximadamente 50-70 bps em toda a sua extensão. Apesar da deterioração do cenário, a forte demanda por alocação tem levado ao fechamento do spread de crédito, proporcionando um resultado positivo para o portfólio. Diante de um cenário mais volátil, aproveitamos oportunidades para realizar ajustes pontuais no portfólio, aumentando o carregamento, mesmo com a inclusão de ativos de alta qualidade. Mantemos nosso otimismo, apesar dos desafios crescentes, acreditando firmemente nas estratégias adotadas. Com base no portfólio alocado, o fundo obteve um retorno de 109% do CDI no período.

Rentabilidade

	Jan	Fev	Mar	Abr	Mai	Jun	Jul	Ago	Set	Out	Nov	Dez	Acum. Ano	Desde o início
2022	-	0,00%	0,96%	0,83%	1,07%	1,03%	1,04%	1,22%	1,14%	1,08%	1,04%	1,14%	11,07%	11,07%
CDI	-	0,04%	0,92%	0,83%	1,03%	1,01%	1,03%	1,17%	1,07%	1,02%	1,02%	1,12%	10,77%	10,77%
% CDI	-	0,00%	103,60%	100,05%	103,30%	102,11%	100,71%	104,08%	106,76%	105,60%	101,78%	101,53%	102,74%	102,74%
2023	0,21%	0,62%	1,04%	0,98%	1,28%	1,24%	1,13%	1,45%	1,09%	1,12%	1,00%	1,04%	12,91%	25,41%
CDI	1,12%	0,92%	1,17%	0,92%	1,12%	1,07%	1,07%	1,14%	0,97%	1,00%	0,92%	0,90%	13,05%	25,22%
% CDI	18,42%	67,43%	88,33%	107,24%	113,90%	116,00%	105,82%	127,54%	112,14%	112,31%	109,38%	115,64%	98,97%	100,73%
2024	1,11%	0,92%	1,06%	0,95%	0,86%	0,86%	-	-	-	-	-	-	5,90%	32,81%
CDI	0,97%	0,80%	0,83%	0,89%	0,83%	0,79%	-	-	-	-	-	-	5,22%	31,76%
% CDI	115,11%	114,36%	127,05%	107,06%	103,48%	109,40%	-	-	-	-	-	-	113,07%	103,30%

DESEMPENHO (Retorno Absoluto)



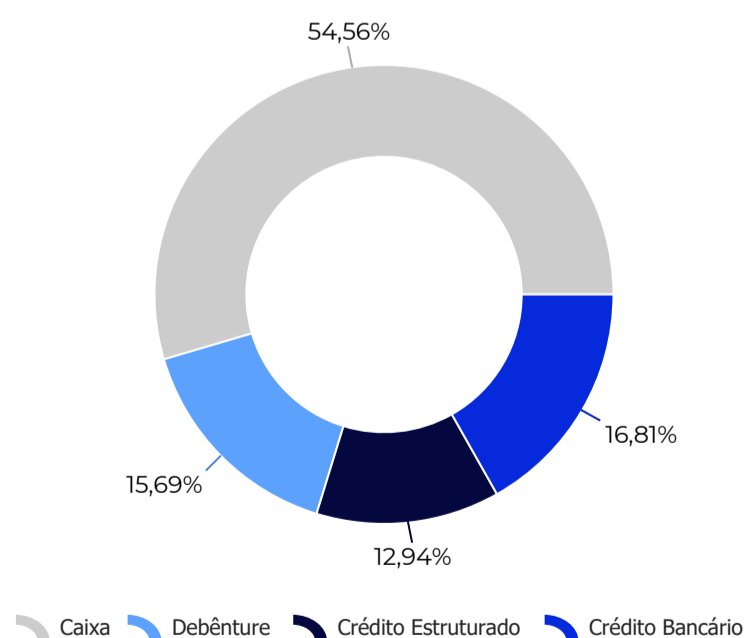
INDICADORES

- PL da estratégia: R\$ 163,3 MM
- PL Médio (12M): R\$ 89,2 MM
- Retorno desde o início: 32,81%
- Retorno desde o início (%CDI): 103,48%
- Volatilidade anualizada (42 d.u.): 0,14%

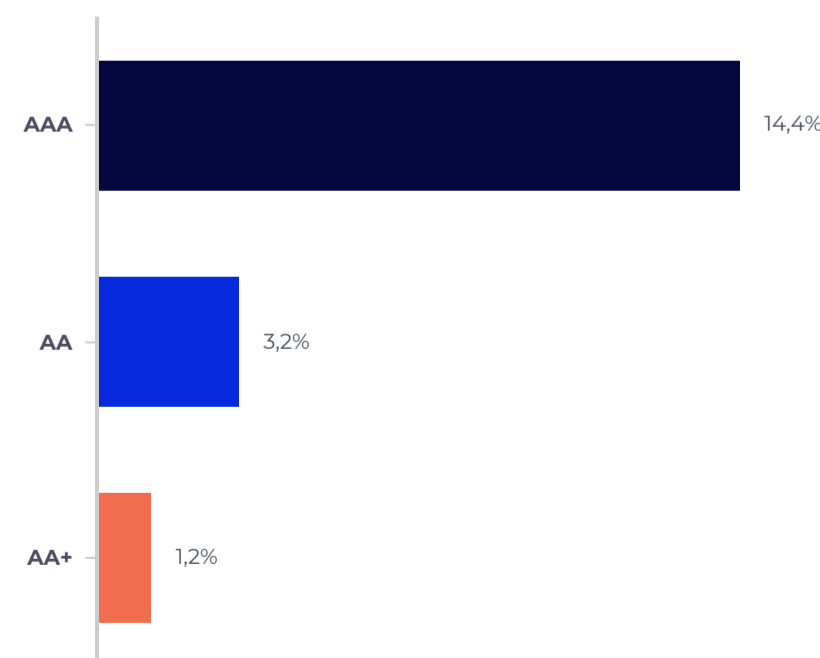
SOBRE O FUNDO

- Data de Início: 25/02/2022
- Taxa de Administração: 0,40% a.a.
- Taxa de Performance: NA
- Tributação: Longo prazo
- Cotização de Aplicação: D+0
- Conversão de Resgate: D+0
- Pagamento do Resgate: D+1
- Saldo Mínimo de Permanência: R\$ 100,00
- Investimento Inicial Mínimo: R\$ 1.000,00
- Horário para Aplicação e Resgate: ATÉ 15:00 HRS
- Auditoria: ERNST & YOUNG AUDITORES INDEPENDENTES

Distribuição por classe de ativo (% do PL)



Distribuição por rating (% do PL)*



*O gráfico refere-se somente à alocação de debêntures, utilizando o rating da emissão do papel ou, na ausência deste, o rating do emissor.

INFORMAÇÕES BANCÁRIAS

Banco Santander – 033
Agência 2771
Conta Corrente: 13010661-4

KILIMA MOTO FUNDO DE INVESTIMENTO RENDA FIXA CRÉDITO PRIVADO
CNPJ: 42.774.252/0001-18

ADMINISTRAÇÃO

XP INVESTIMENTOS CCTVM S.A.
CNPJ: 02.332.886/0001-04
Av. Ataulfo de Paiva nº 153 | 5º e 8º andares | Leblon |
Rio de Janeiro, CEP 22440-033
www.xpi.com.br

CUSTÓDIA

Santander Caceis Brasil DTVM S.A.
CNPJ: 62.318.407/0001-19
Rua Amador Bueno, 474. 1º andar - Bloco D
São Paulo - SP, CEP 04752-005
s3dtvm.com.br

Serviço de Atendimento ao Consumidor (SAC):

0800 722 4412

Ouvidoria: 0800 723 5076

A rentabilidade obtida no passado não representa garantia de resultados futuros. Os investimentos em fundos não são garantidos pelo administrador, gestor ou por qualquer mecanismo de seguro ou, ainda, pelo fundo garantidor de crédito – FGC (<https://www.fgc.org.br/>). A rentabilidade divulgada não é líquida de impostos. Não há garantia de que este fundo terá o tratamento tributário para fundos de longo prazo. Para avaliação da performance de um fundo é recomendável a análise de, no mínimo, 12 meses. Fundos, assim como outros valores mobiliários, estão sujeitos a perda do capital investido. Acesse a lâmina e o regulamento do fundo em: <https://www.xpi.com.br/administracao-fiduciaria/fundos-de-investimento/index.html>. Supervisão e Fiscalização: Comissão de Valores Mobiliários – CVM. Serviço de Atendimento ao Cidadão em www.cvm.gov.br. Caso necessário, envie sua dúvida para contato@kilima.com.br