

PÚBLICO-ALVO | OBJETIVO DE INVESTIMENTO

O KILIMA MOTO F I R F C P tem como público-alvo os investidores em geral que buscam a valorização de suas cotas através de investimentos em ativos financeiros e/ou modalidades operacionais disponíveis nos mercados de renda fixa, negociados nos mercados interno e externo, relacionados à variação das taxas de juros pós ou pré-fixados, de índices de preços, ou ambos, sem o compromisso de concentração em nenhum fator em especial, sendo vedado exposição em renda variável.

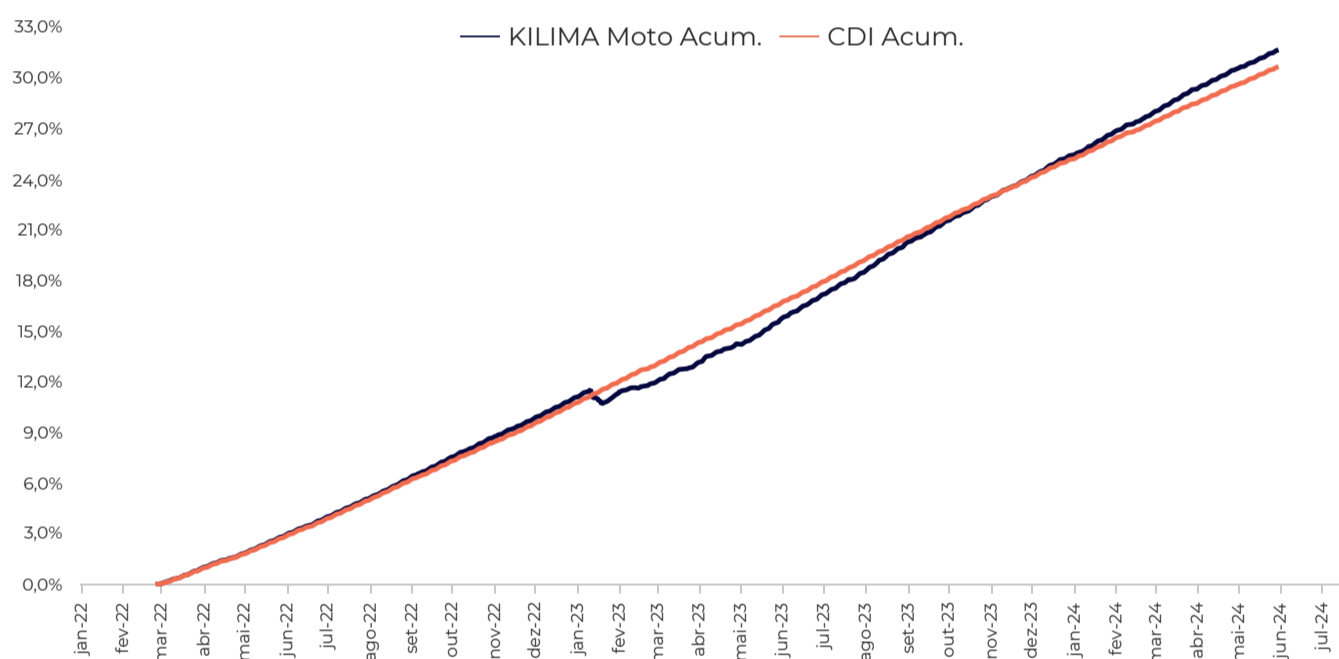
COMENTÁRIO DO GESTOR

O KILIMA MOTO F I R F C P é um fundo de liquidez D+1, projetado para gestão de caixa e busca alcançar retornos de longo prazo superiores ao CDI, predominantemente por meio de investimentos em títulos públicos e ativos de crédito privado. Durante o mês de maio, apesar de uma abertura significativa de aproximadamente 15 pontos-base na parte média da curva de juros futuros, observamos um ligeiro fechamento do spread de crédito nos ativos alocados, com algumas exceções em alocações específicas. Diante de um cenário dinâmico, mantemos uma visão positiva e continuamos explorando novas oportunidades de alocação para o portfólio. Com base na atual composição do portfólio, o fundo alcançou um retorno de 103,5% do CDI durante o período.

Rentabilidade

	Jan	Fev	Mar	Abr	Mai	Jun	Jul	Ago	Set	Out	Nov	Dez	Acum. Ano	Desde o início
2022	-	0,00%	0,96%	0,83%	1,07%	1,03%	1,04%	1,22%	1,14%	1,08%	1,04%	1,14%	11,07%	11,07%
CDI	-	0,04%	0,92%	0,83%	1,03%	1,01%	1,03%	1,17%	1,07%	1,02%	1,02%	1,12%	10,77%	10,77%
% CDI	-	0,00%	103,60%	100,05%	103,30%	102,11%	100,71%	104,08%	106,76%	105,60%	101,78%	101,53%	102,74%	102,74%
2023	0,21%	0,62%	1,04%	0,98%	1,28%	1,24%	1,13%	1,45%	1,09%	1,12%	1,00%	1,04%	12,91%	25,41%
CDI	1,12%	0,92%	1,17%	0,92%	1,12%	1,07%	1,07%	1,14%	0,97%	1,00%	0,92%	0,90%	13,05%	25,22%
% CDI	18,42%	67,43%	88,33%	107,24%	113,90%	116,00%	105,82%	127,54%	112,14%	112,31%	109,38%	115,64%	98,97%	100,73%
2024	1,11%	0,92%	1,06%	0,95%	0,86%	-	-	-	-	-	-	-	5,00%	31,68%
CDI	0,97%	0,80%	0,83%	0,89%	0,83%	-	-	-	-	-	-	-	4,40%	30,73%
% CDI	115,11%	114,36%	127,05%	107,06%	103,48%	-	-	-	-	-	-	-	113,64%	103,07%

DESEMPENHO (Retorno Absoluto)



INDICADORES

PL da estratégia: R\$ 143,9 MM
PL Médio (12M): R\$ 83,0 MM
Retorno desde o início: 31,68%
Retorno desde o início (%CDI): 103,25%
Volatilidade anualizada (42 d.u.): 0,12%

SOBRE O FUNDO

Data de Início: 25/02/2022
Taxa de Administração: 0,40% a.a.
Taxa de Performance: NA
Tributação: Longo prazo
Cotização de Aplicação: D+0
Conversão de Resgate: D+0
Pagamento do Resgate: D+1
Saldo Mínimo de Permanência: R\$ 100,00
Investimento Inicial Mínimo: R\$ 1.000,00
Horário para Aplicação e Resgate: ATÉ 15:00 HRS
Auditoria: ERNST & YOUNG AUDITORES INDEPENDENTES

INFORMAÇÕES BANCÁRIAS

Banco Santander – 033
 Agência 2771
 Conta Corrente: 13010661-4

KILIMA MOTO FUNDO DE INVESTIMENTO RENDA FIXA CRÉDITO PRIVADO

CNPJ: 42.774.252/0001-18

ADMINISTRAÇÃO

XP INVESTIMENTOS CCTVM S.A.
 CNPJ: 02.332.886/0001-04
 Av. Ataulfo de Paiva nº 153 | 5º e 8º andares | Leblon |
 Rio de Janeiro, CEP 22440-033
 www.xpi.com.br

CUSTÓDIA

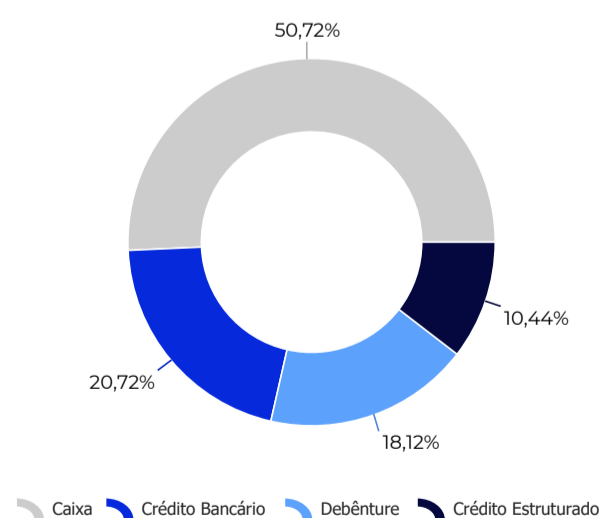
Santander Caceis Brasil DTVM S.A.
 CNPJ: 62.318.407/0001-19
 Rua Amador Bueno, 474. 1º andar - Bloco D
 São Paulo - SP, CEP 04752-005
 s3dtvm.com.br

Serviço de Atendimento ao Consumidor (SAC):

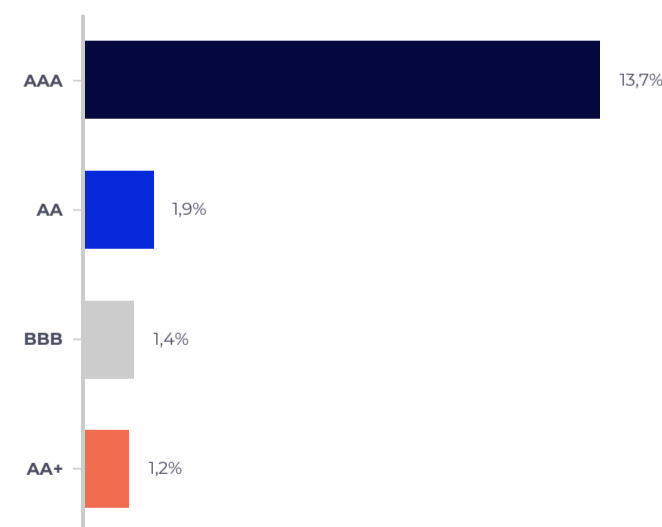
0800 722 0202

Ouvidoria: 0800 723 3730

Distribuição por classe de ativo (% do PL)



Distribuição por rating (% do PL)*



*O gráfico se refere às debêntures, e utilizamos o rating da emissão do papel, ou o rating do emissor quando não há da emissão